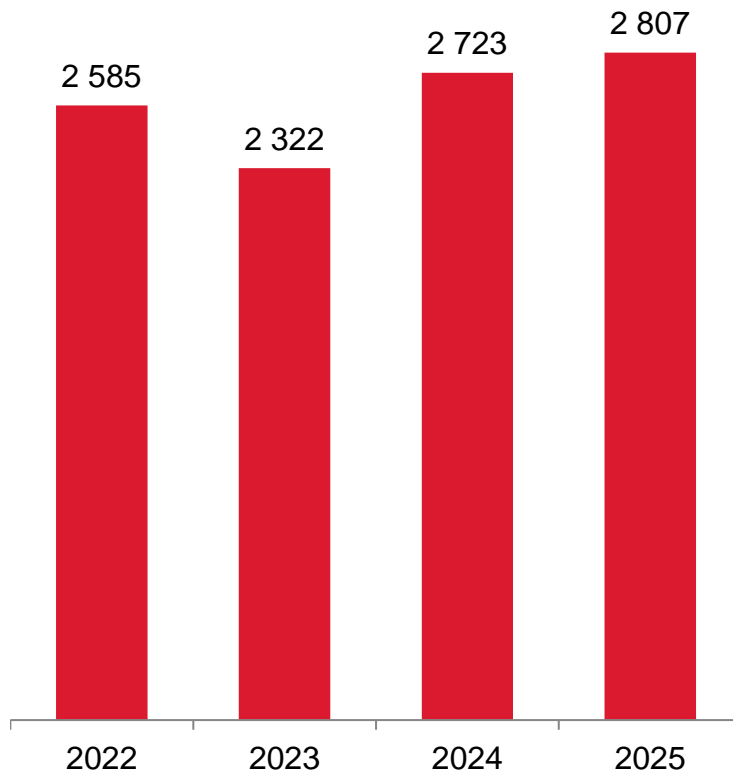


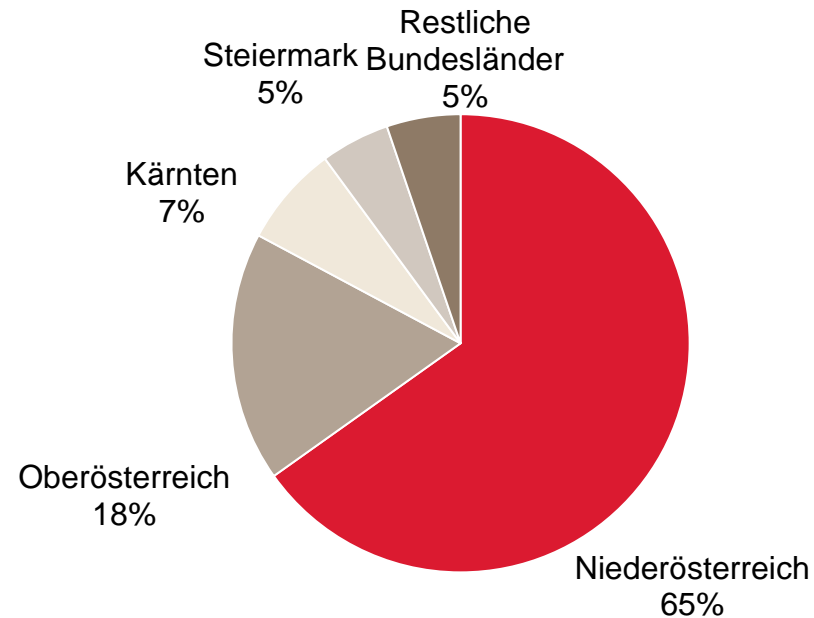
# Produktion von Spargel in Österreich

Chart 1

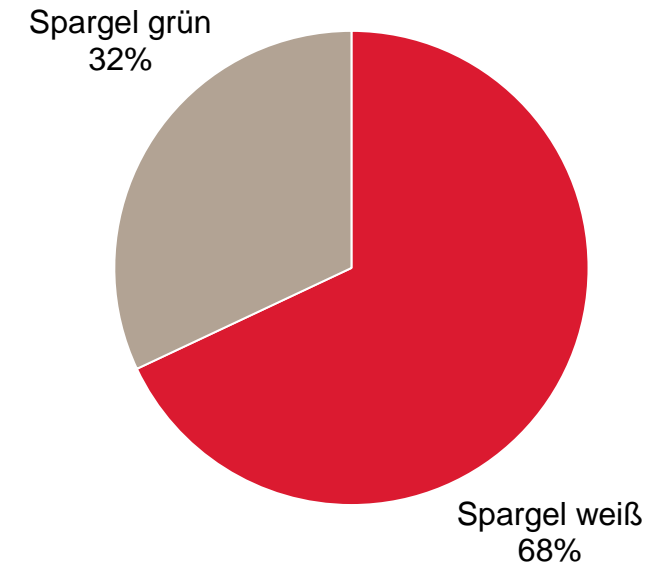
## Gesamtproduktion in Tonnen



## Produktion nach Bundesländer Ernte 2025



## Grüner vs. weißer Spargel Ernte 2025

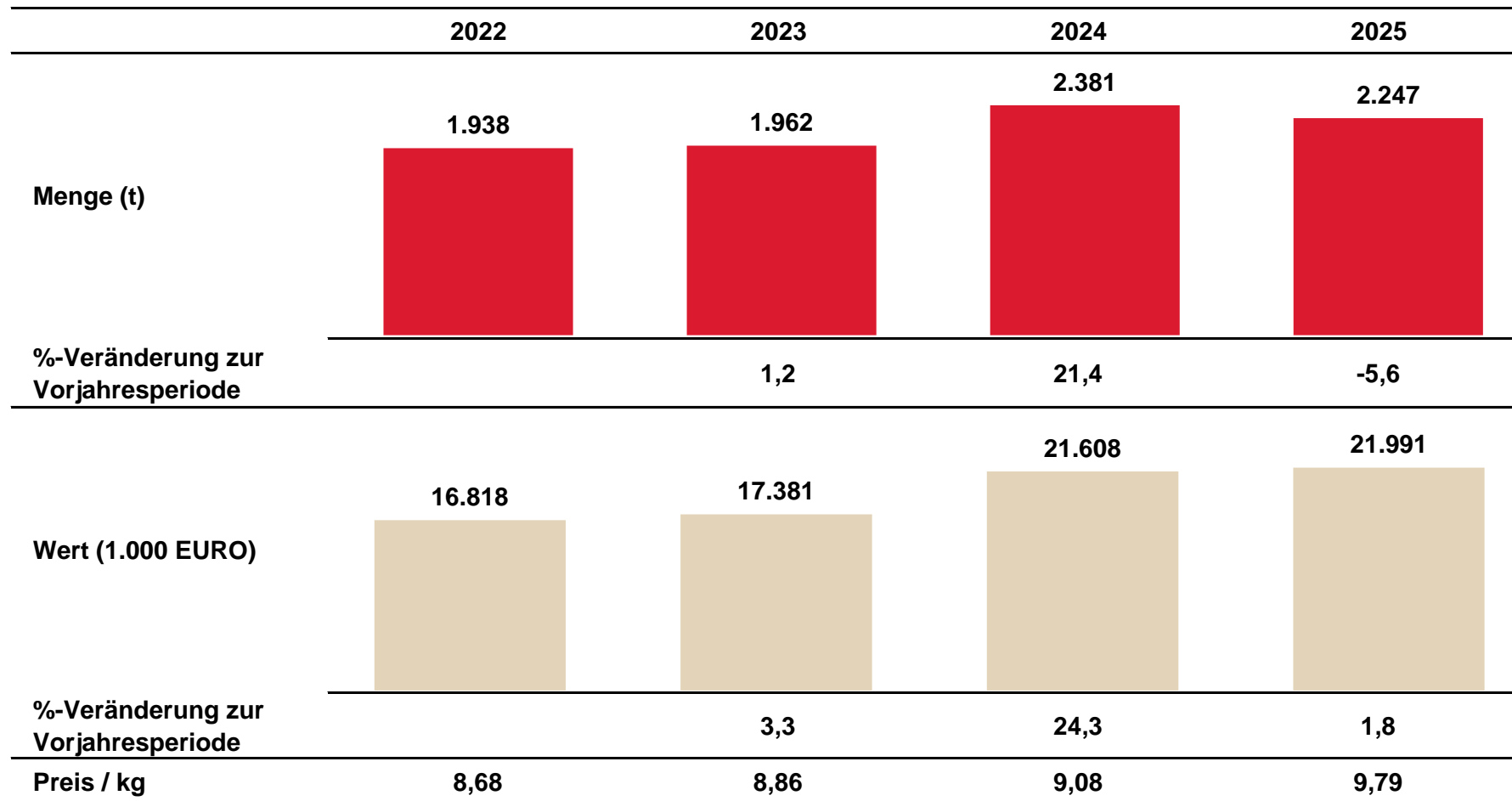


Quelle: Statistik Austria

# Marktentwicklung Spargel

im Lebensmitteleinzelhandel

Chart 2



AGRARMARKT AUSTRIA MARKETING

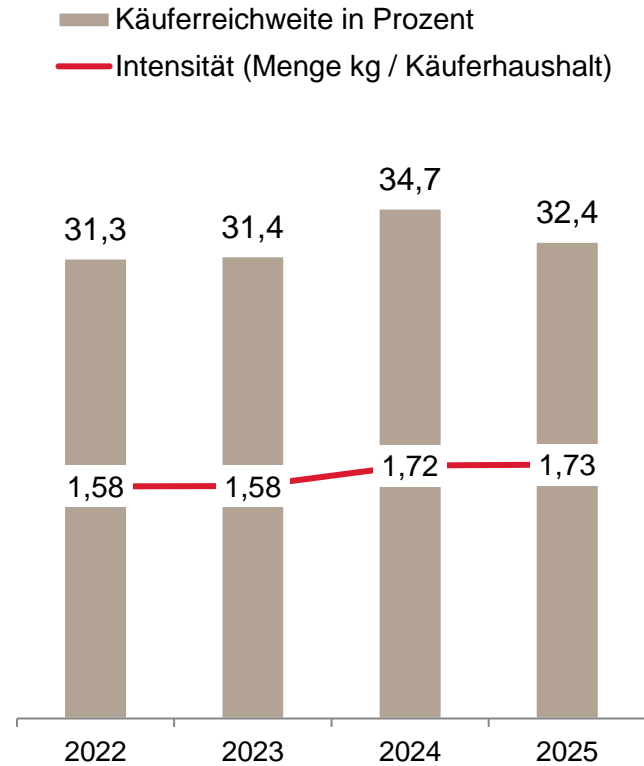
Quelle: © RollAMA/AMA-Marketing, Feldarbeit: YouGov Shopper Panel / Auswertung: KeyQuest Marktforschung

# Einkaufsverhalten Spargel

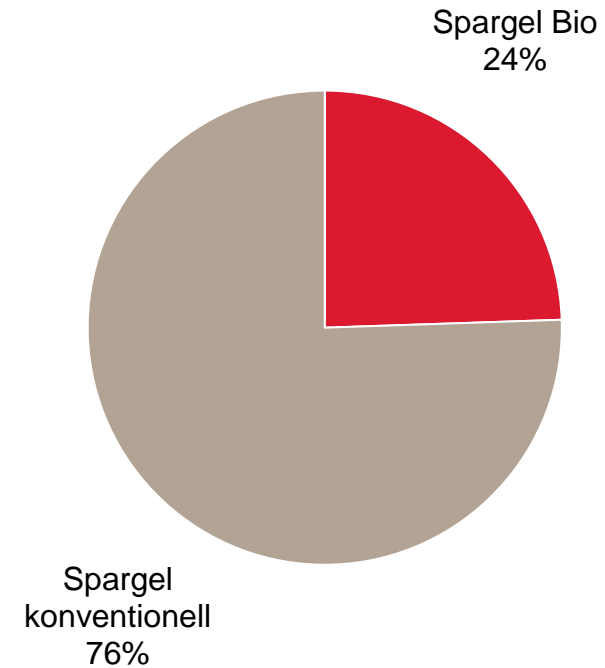
im Lebensmitteleinzelhandel

Chart 3

## Käuferreichweite und Intensität

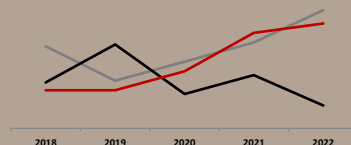
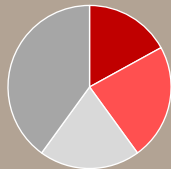
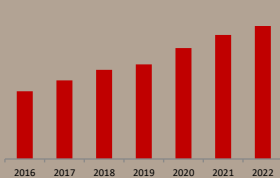


## Wertmäßiger Bio-Anteil 2025



AGRARMARKT AUSTRIA MARKETING

# Das RollAMA - Haushaltspanel



- **RollAMA** = Rollierende AgrarMarktAnalyse
- **Haushaltspanel** im Auftrag der AMA-Marketing GesmbH
- **Datenbasis:** YouGov Shopper Panel (vormals GfK)
- **Datenauswertung:** KeyQUEST Marktforschung
- **Produktgruppen:** Milch, Milchprodukte, Fleisch, Wurst, Frischobst, Frischgemüse, Kartoffeln, Eier, TK-Obst & -Gemüse, Obst & Gemüse-Konserven, Fertiggerichte, pflanzliche Alternativen, Brot und Gebäck sowie weitere Getreideerzeugnisse
- **Abdeckung:** Einkäufe für den Haushaltskonsum, nicht enthalten: Außer Haus-Konsum, Individualverzehr
- **Stichprobe:** 2.800 Haushalte / Jahr