

Anleitung Kundenportal „Mein Gütesiegel“ am Beispiel der Richtlinie „Rinderhaltung“

Inhaltsverzeichnis

I. Einstieg ins Portal	1
II. Anmeldung im Portal	2
III. Vertragsabschluss (Ablauf bei Neuantrag und nach Bewirtschafterwechsel)	3
IV. Bearbeiten der Mast-/Standplätze	9
a. Änderung der Stückzahl	9
b. Entfernen einer Tierkategorie	10
c. Ergänzen einer Tierkategorie	10
V. Bearbeiten der Freiwilligen Module	12

I. Einstieg ins Portal

- 1) Direkt über folgenden Link: <https://amamarketing-portal.services.ama.at/>

oder

- 2) Auf der Homepage www.amainfo.at unter *Teilnahme, Info & Presse* unter *Kundenportal „Mein Gütesiegel“*



oder

- 3) Einstieg über die Android App „Mein Gütesiegel“. Die App steht unter folgendem Link bzw. QR Code zum Download zur Verfügung:

<https://play.google.com/store/apps/details?id=com.fab4minds.MeinGutesiegel>



QR Code zur Android
App "Mein Gütesiegel"

II. Anmeldung im Portal

Der Login erfolgt mit den eAMA-Zugangsdaten unter [>>Login über eAMA](#)

WILLKOMMEN BEI
MEIN GÜTESIEGEL
DEM KUNDENPORTAL DER AMA-MARKETING

eAMA

Als **landwirtschaftlicher Betrieb** können Sie mit Ihren eAMA-Zugangsdaten in das Kundenportal der AMA-Marketing einsteigen. Sie können Ihre Daten einsehen, verwalten und sich neu für ein AMA-Qualitätsprogramm registrieren.

[>> Login über eAMA](#)

Sie sind **Lizenznehmerin** und haben bereits einen Zugang zum Kundenportal? Dann sind Sie hier richtig. Sie können Ihre Daten einsehen, verwalten und sich für ein weiteres AMA-Qualitätsprogramm registrieren.

Lizenznummer

Passwort

[Passwort vergessen?](#)

LOGIN

Noch kein Teilnehmer? Hier neu registrieren

Der Login ist mittels ID Austria (Handysignatur) und eAMA Passwort möglich.

AMA
Marketing

zurück zu Agrarmarkt Austria Marketing GesmbH.

ID Austria

Hier können Sie sich mit Ihrer ID Austria anmelden.

[Zur Anmeldung](#)

[Mehr Informationen zur ID Austria](#)

[Fragen und Antworten \(FAQ\)](#)

[Information zum Einrichten einer Vertretung](#)

eAMA Passwort

Betriebs-/Klientennummer *

Passwort *

Passwort ändern

[Anmelden](#)

[Passwort vergessen](#)

[Fragen und Antworten \(FAQ\)](#)

Die *Einwilligung zur Datenweitergabe* wird bei jedem Login abgefragt. Die Einwilligung mittels „Gelesen und zur Kenntnis genommen“ ist erforderlich, um das Portal verwenden zu können.



The screenshot shows a consent form titled "Einwilligung zur Datenweitergabe an die Agrarmarkt Austria Marketing GmbH". The form includes the eAMA logo and the text "eAMA - Das Partnerseitenlogin für die AMA Marketing". The main heading is "Einwilligung zur Datenweitergabe an die Agrarmarkt Austria Marketing GmbH". Below this, there is a paragraph explaining the purpose of data processing: "Hiermit erkläre ich ausdrücklich meine Einwilligung gemäß Art. 6 Abs. 1 Buchstabe a Datenschutz-Grundverordnung (DSGVO, Verordnung (EU) 2016/679) in der geltenden Fassung, dass die folgenden Daten einmalig zum Zweck der Authentifizierung und Autorisierung auf elektronischem Weg an die Agrarmarkt Austria Marketing GmbH als Betreiberin der Plattform „Agrar Certification Manager“ (ACM) übermittelt und von dieser bis zu einem Widerruf gespeichert werden:". A bullet point lists the data types: "• Betriebsnummer, Name des Bewirtschafters, Name des Benutzers". There is a link to the "Datenschutzerklärung der AMA-Marketing" and the version "Version 01 (01.02.2021)". A checkbox labeled "Gelesen und zur Kenntnis genommen" is checked. At the bottom, there are two buttons: "Gelesen" and "Abbrechen".

III. Vertragsabschluss (Ablauf bei Neuantrag und nach Bewirtschafteterwechsel)

Den Menüpunkt *An Programmen teilnehmen* auswählen.



Alle folglich mit * gekennzeichneten Fragen sind Pflichtfragen und müssen angegeben werden, um die Registrierung fortsetzen zu können.

Schritt 2:

Die Richtlinie „Rinderhaltung“ auswählen und auf **WEITER** klicken

The screenshot shows a progress bar at the top with steps 1 through 8 and a final checkmark. Step 2, 'RICHTLINIE', is highlighted in red. Below the progress bar, the main content area has a title '2. ICH MÖCHTE AN FOLGENDEN RICHTLINIEN TEILNEHMEN*' and a sub-header '2. ICH MÖCHTE AN FOLGENDEN RICHTLINIEN TEILNEHMEN*'. The text below explains that users can select guidelines for participation. Three options are listed with checkboxes: 'AMA-Gütesiegel-Richtlinie Ackerfrüchte' (unchecked), 'AMA-Gütesiegel-Richtlinie Rinderhaltung' (checked), and 'Qualitäts- und Herkunftsrichtlinie für bäuerliche Direktvermarkter' (unchecked). A red 'WEITER' button is at the bottom.

Schritt 3:

Eine Erklärung, welche Tierkategorien ausgewählt werden sollen, befindet sich im Link beim Wort *hier* in der ersten Zeile.

Aufgrund der eingeschränkten Aufnahme ist bei der Haltung von Maststieren die Information unter dem dritten Aufzählungspunkt zu lesen.

Unter **AUSWÄHLEN ODER BEARBEITEN** die zutreffenden Tierkategorien auswählen.

The screenshot shows the progress bar with step 3, 'PRODUKTE', highlighted in red. The main content area has a title '3. ICH MÖCHTE MIT FOLGENDEN PRODUKTGRUPPEN / LEISTUNGEN TEILNEHMEN'. A sub-header '3. ICH MÖCHTE MIT FOLGENDEN PRODUKTGRUPPEN / LEISTUNGEN TEILNEHMEN' is followed by a note '* Pflichtangabe (mind. eine Auswahl treffen)'. A red 'ACHTUNG' section contains a warning: 'Verfügbare Produktgruppen sind abhängig von den ausgewählten Richtlinien. Wenn Sie Ihre gewünschte Produktgruppe nicht finden, gehen Sie zurück zu Schritt 2, um die passende Richtlinie zu ergänzen.' Below this, the 'AMA-GÜTESIEGEL-RICHTLINIE RINDERHALTUNG' section provides 'HINWEISE ZUR ANGABE DER TIERKATEGORIEN' with three bullet points: 'Informationen zur Angabe der Mastplätze finden Sie hier.', 'Eine Teilnahme am AMA-Gütesiegel-Programm ist mit dauernder Anbindehaltung nicht möglich, auch dann nicht, wenn nur ein Teil der Rinder betroffen ist. Sie können die Registrierung hier abbrechen und im Falle einer Umstellung des Haltungssystems die Registrierung neu starten.', and 'Sofern Sie Stiere mästen, lesen Sie bitte folgende Information zur aktuellen Aufnahmeeinschränkung hier.' A red 'Produktgruppen/Leistungen/Tiere hinzufügen*' section contains a red 'AUSWÄHLEN ODER BEARBEITEN >' button. At the bottom, there are 'ZURÜCK' and 'WEITER' buttons.

Nach der Auswahl aller Tierkategorien rechts mittels Häkchen bestätigen. Um weitere Tierkategorien zu ergänzen oder wieder zu entfernen, nochmals auf *auswählen oder bearbeiten* klicken.

Schritt 3A:

Die Angaben sind als Mast-/Zuchtplätze in Stück zu erfassen. Die Anzahl an vermarkteten Tieren pro Jahr wird nicht erfasst.

3A. ARTIKELFRAGEBÖGEN

*** Pflichtangabe (mind. eine Auswahl treffen)**

AMA-GÜTESIEGEL-RICHTLINIE RINDERHALTUNG

MASTKALBINNEN - ANZAHL MASTPLÄTZE

50

MASTSTIERE - ANZAHL MASTPLÄTZE

20


ZURÜCK WEITER

Einige Zwischenschritte werden absichtlich übersprungen. Es geht weiter mit

Schritt 8:

Mailadresse: An diese Mailadresse wird die Registrierungsbestätigung bzw. auch weitere Informationen wie beispielsweise die Bestätigung der Lieferberechtigung versandt.

Frage TGD: Die Teilnahme am Tiergesundheitsdienst ist bis auf Ausnahmen (z.B. BIO-Betriebe, Mutterkuhbetriebe mit ausschließlicher Einsteller-/Jungrindervermarktung) für alle Betriebe verpflichtend.

Frage dauernde Anbindehaltung: Eine Teilnahme mit dauernder Anbindehaltung ist nicht möglich, daher gibt es als Antwortmöglichkeit nur „nein“. Bei dauernder Anbindehaltung kann die Anmeldung hier abgebrochen werden – siehe Info unter 

Frage Stiere:

Aufgrund der eingeschränkten Aufnahme im Stierbereich ist anzugeben, ob und wenn ja wie die Maststiere gehalten werden. Sofern keine Maststiere gehalten werden, ist die erste Antwortmöglichkeit auszuwählen.

Bei einem Vertragsabschluss nach einem Bewirtschafterwechsel gibt es keine Aufnahmeeinschränkung, der Vertrag wird daher unabhängig von der Antwort abgeschlossen.

8. BETRIEBSERHEBUNG

* Pflichtangabe (mind. eine Auswahl treffen)


AMA-GÜTESIEGEL-RICHTLINIE RINDERHALTUNG

BETRIEBSERHEBUNG

E-Mail Adresse*

Sind Sie mit den Rindern Mitglied beim Tiergesundheitsdienst (TGD)?*


Ja Nein

Halten Sie Rinder in dauernder Anbindehaltung (= weniger als 90 Tage freie Bewegung im Jahr)?* 

Nein

Sind Ihre Rinder BIO-zertifiziert?*

Ja Nein

Welcher Fall bezüglich Aufnahme der Stiere trifft für Ihren Betrieb zu? 

Ich halte **KEINE Maststiere**. Ich nehme mit anderen Tierkategorien teil.

Ich halte mindestens 75% der Maststiere im Modul „mehr Tierwohl“ (Modul im nächsten Schritt beantragen).

Ich halte meine Stiere (bzw. mehr als 25% der Stiere) in anderen Haltungssystemen (derzeit keine Teilnahme möglich) und möchte mit **anderen Tierkategorien** teilnehmen. Ich gebe hiermit eine Verpflichtungserklärung ab, dass ich bis zur schriftlichen Freigabe durch die AMA-Marketing keine Stiere im Rahmen des AMA-Gütesiegel-Programms vermarkten werden. Im Fall des Zuwiderhandelns wird eine pauschalierte Strafe von 200 Euro und zusätzlich 300 Euro pro vermarktetem Stier (Beträge excl. USt) verhängt. Diese unterliegt nicht dem richterlichen Mäßigungsrecht und ist binnen 14 Tagen ab Aufforderung zu bezahlen.

Ich halte meine Stiere in anderen Haltungssystemen (Sie kommen auf eine **Warteliste** und werden informiert, sobald die Aufnahmeeinschränkung aufgelassen wurde und Sie mit den Stieren teilnehmen können).

Sonstige Anmerkungen/Informationen, die Sie uns mitteilen möchten:

Zusatzerklärung für die Module

Die Teilnahme an den Modulen ist freiwillig und zusätzlich zur Gütesiegel-Basis. Bei einigen Modulen gibt es Zusatzangaben, diese sind auszufüllen.

Das Modul „Gentechnikfreie Fütterung“ ist nur dann auszuwählen, wenn man bereits zertifiziert ist oder für die angegebenen Tierkategorien zertifiziert werden möchte. Für die Zertifizierung können Kosten anfallen.

Beim Modul „mehr Tierwohl“ sind alle Stiere, Ochsen und Kalbinnen anzugeben, die nach den Kriterien des Moduls gehalten werden. Tiere außerhalb des Moduls werden nicht erfasst.

Beispiel: Der Vertrag wurde für 50 Kalbinnen und 20 Stiere abgeschlossen. Das Modul wird für 20 Kalbinnen und 20 Stiere eingehalten (30 Kalbinnen sind auf Vollspalten und nicht im Modul), es wird beim Modul „40“ erfasst. Eine Teilnahme mit anderen Tierkategorien (z.B. Jungrindern) ist aktuell nicht möglich, diese Anzahl ist nicht zu erfassen, auch wenn die Kriterien des Moduls grundsätzlich auch für diese Tiere eingehalten werden.

Sofern mindestens ein Modul ausgewählt wurde, ist die **Zustimmung der Zusatzerklärung** auszuwählen.

ZUSATZERKLÄRUNG FÜR DIE FREIWILLIGEN MODULE

Sofern Sie an einem oder mehreren Modul(en) teilnehmen möchten, wählen Sie diese(s) hier aus.
Die freiwilligen Module können hier im Portal "Mein Gütesiegel" angepasst werden. Die Änderungen sind erst nach Freigabe durch die AMA-Marketing ersichtlich.
Die Anforderungen der Module finden Sie in der [Richtlinie](#) im Kapitel C "Freiwillige Module".

Regionale Herkunft

Region*

Gentechnikfreie Fütterung

Fütterung mit ausschließlich europäischen Futtermitteln

Almhaltung

Weidehaltung

Seltene Rasse(n)

Mehr Tierwohl

Anzahl der Tiere im Modul* ?

Qplus Rind

Einwilligung in die **Zusatzerklärung zum Erzeugervertrag***

Hiermit bestätige ich die Zustimmung der Zusatzerklärung zum Erzeugervertrag

ZURÜCK ABSCHICKEN

Schritt 9:

Den Teilnahmevoraussetzungen zustimmen. In **rot** sind wichtige Dokumente und Informationen verlinkt.

Sofern man *zurück* gehen möchte, oben auf den jeweiligen Schritt klicken und anschließend mit *weiter* wieder bis zum Abschluss durchklicken.

Durch **ÜBERMITTELN** wird die Registrierung abgeschlossen und man erhält eine Registrierungsbestätigung mit weiteren Informationen. Eine weitere Bearbeitung der Angaben ist bis zur Freigabe der Daten durch die AMA-Marketing nicht möglich. Dringende Änderungen können telefonisch oder per Mail an die AMA-Marketing gemeldet werden (Kontaktdaten im Registrierungsbestätigungsmail).

Nach der Freigabe des Vertrages sind Änderungen (z.B. Mastplätze oder Module) direkt im Portal möglich.

1. FUNKTION 2. RICHTLINIE 3. PRODUKTE 3A. ARTIKEL 4. STAMMDATEN 5. STANDORTE 6. DETAILS 7. ZUSATZDATEN 8. BET. ERHEBUNG 9. ÜBERMITTLUNG

9. ABSCHLUSS

Durch das Klicken auf „Übermitteln“ melde ich mich verbindlich zur Teilnahme an einem AMA-Qualitätsprogramm an. Sie erhalten in Kürze ein E-Mail mit weiteren Informationen.

*** Pflichtangabe**

Teilnahmevoraussetzungen der AMA-Marketing *

Hiermit bestätige ich:

- die Richtigkeit der von mir getätigten Angaben.
- die Kenntnisnahme der **Datenschutzerklärung** der AMA Marketing.
- die Zustimmung der **Vertragsbestimmungen des Erzeugervertrages** für die Teilnahme an der AMA-Gütesiegel-Richtlinie „Rinderhaltung“ sowie im Falle der Teilnahme an einem oder mehreren freiwilligen Modul(en) auch den Bestimmungen der entsprechenden **Zusatzerklärung zum Erzeugervertrag**.
- die Zustimmung der Durchführung der erforderlichen AMA-Gütesiegel-Kontrollen und die Bezahlung der Kontrollkosten (**Kontrollinfo**).


ÜBERMITTELN

IV. Bearbeiten der Mast-/Standplätze

Den Menüpunkt *Landwirtschaftliche Produkte/Tiere* auswählen.



Die derzeit im Vertrag angegebenen Tiere inkl. Stückzahl werden angezeigt. Durch Klick auf den Pfeil nach unten werden die Funktionen **BEARBEITEN** und **ENTFERNEN** eingeblendet.

AMA-GÜTESIEGEL-ERZEUGER 	
JUNGRINDER - IN STÜCK	34 Stk ⌵
KÄLBER - IN STÜCK	4 Stk ⌵

a. Änderung der Stückzahl

Für eine Änderung der Stückzahl ist **BEARBEITEN** auszuwählen.

JUNGRINDER - IN STÜCK	34 Stk ⌵
BEARBEITEN > ENTFERNEN >	

Die Anzahl kann nun geändert und mittels **BESTÄTIGEN** gespeichert werden.

Hinweise zur Angabe der Mastplätze

Sollten hier keine Auswahlmöglichkeiten aufscheinen, ist für diese Produktgruppe keine weitere Bearbeitung vorgesehen.

Anzahl Stallplätze/Mastplätze bzw. Fläche in HA insgesamt*

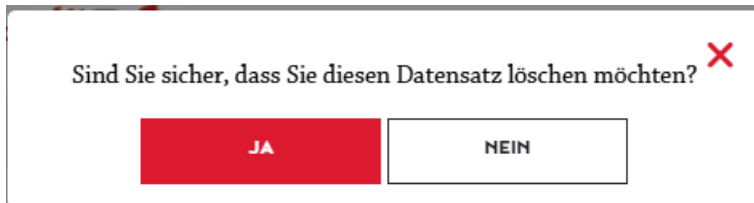
BESTÄTIGEN

b. Entfernen einer Tierkategorie

Für das Entfernen einer Tierkategorie ist **ENTFERNEN** auszuwählen.



Anschließend muss durch **JA** bestätigt werden, dass diese Tierkategorie aus dem Vertrag entfernt werden soll.

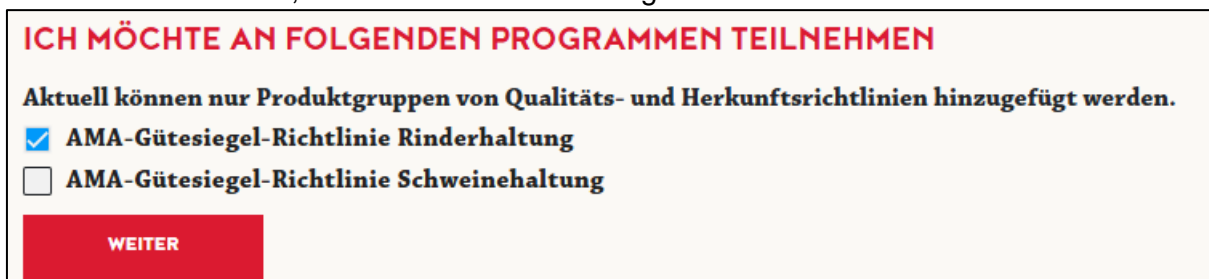


c. Ergänzen einer Tierkategorie

Für das Ergänzen einer Tierkategorie innerhalb der gleichen Richtlinie ist **BEANTRAGUNG EINER NEUEN PRODUKTGRUPPE** auszuwählen



Auswahl der Richtlinie, für die eine neue Tierkategorie erfasst werden soll.



Unter **AUSWÄHLEN ODER BEARBEITEN** alle Tierkategorien, die ergänzt werden sollen, auswählen.


AMA-GÜTESIEGEL-RICHTLINIE RINDERHALTUNG

Produktgruppen hinzufügen*

AUSWÄHLEN ODER BEARBEITEN >

ZURÜCK **WEITER**

Nach der Auswahl aller Tierkategorien rechts mittels Häkchen bestätigen.

1-6 von 6 < > 

Produktgruppen/Leistungen/Tiere

Einsteller

Mastkalbinnen

Mutterkühe

Ochsen

Zuchtkalbinnen

Zuchtstiere

Anschließend die Stückzahl erfassen und mit **ÜBERMITTELN** bestätigen.

AMA-GÜTESIEGEL-RICHTLINIE RINDERHALTUNG

MASTKALBINNEN - IN STÜCK

Anzahl Stallplätze/Mastplätze bzw. Fläche in HA insgesamt*

20

ZURÜCK **ÜBERMITTELN**

Bei einer Teilnahme am Modul „mehr Tierwohl“ ist nach der Ergänzung/Erhöhung der Mastplätze von Stieren, Ochsen und Kalbinnen - sofern diese im Modul gehalten werden - auch die Anzahl der Tiere im Modul anzupassen – siehe nächster Schritt „V. Bearbeiten der Freiwilligen Module“.

V. Bearbeiten der Freiwilligen Module

Den Menüpunkt „Vertragsdaten“ auswählen.



Alle derzeit abgeschlossenen Verträge werden angezeigt. Durch Klick auf die drei Punkte öffnen sich zwei Menüpunkte zum Bearbeiten von Tierkategorien (man gelangt auf den Menüpunkt „Landwirtschaftliche Produkte/Tiere“) und den freiwilligen Modulen.

AMA-Gütesiegel-Richtlinie Rinderhaltung	Abgeschlossen - nicht lieferberechtigt	...	DOWNLOAD
AMA-Gütesiegel-Richtlinie Schweinehaltung	Abgeschlossen 06.04.2025		Produktgruppen/Tierkategorien Freiwillige Module Rinderhaltung verwalten

Nach Klick auf „Freiwillige Module Rinderhaltung verwalten“ werden alle Module der Richtlinie angezeigt. Alle mit Häkchen und rot hinterlegten Module sind derzeit abgeschlossen. Alle Änderungen (Neuantrag, Änderung, Kündigung) der Module können in einem Schritt erledigt werden.

Neues Modul beantragen: ein weiteres Modul mit Häkchen versehen (ggf. Zusatzdaten erfassen)

Modul ändern (z.B. Anzahl der Tiere im Modul „mehr Tierwohl“): die bestehenden Daten überschreiben

Modul kündigen: Häkchen beim jeweiligen Modul entfernen

Anschließend die **Zustimmung der Zusatzerklärung** bestätigen und durch **ABSCHICKEN** speichern.

ZUSATZERKLÄRUNG FÜR DIE FREIWILLIGEN MODULE

Sofern Sie an einem oder mehreren Modul(en) teilnehmen möchten, wählen Sie diese(s) hier aus.

Die freiwilligen Module können hier im Portal "Mein Gütesiegel" angepasst werden. Die Änderungen sind erst nach Freigabe durch die AMA-Marketing ersichtlich. Die Anforderungen der Module finden Sie in der [Richtlinie](#) im Kapitel C "Freiwillige Module".

Regionale Herkunft

Region*

 Gentechnikfreie Fütterung Fütterung mit ausschließlich europäischen Futtermitteln

Almhaltung

 Weidehaltung Seltene Rasse(n)

Mehr Tierwohl

Anzahl der Tiere im Modul* ?

 Qplus Rind

Einwilligung in die **Zusatzerklärung zum Erzeugervertrag***

 Hiermit bestätige ich die Zustimmung der Zusatzerklärung zum Erzeugervertrag

ZURÜCK

ABSCHICKEN